

金荣表业

使用说明书

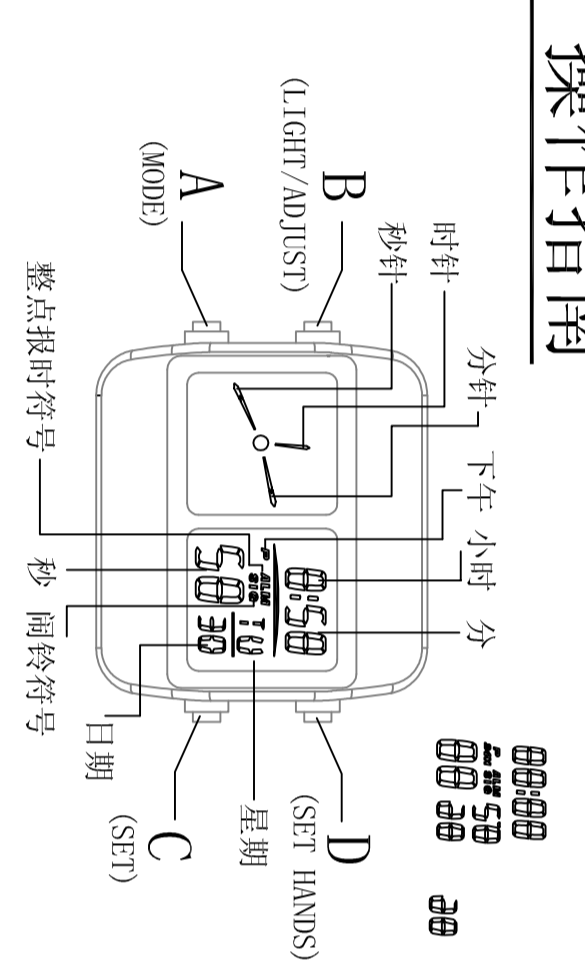
注意事项

- 非专业人士请勿拆卸手表后盖。
- 手表的表面为蓝宝石水晶玻璃，严禁在水下进行按键操作。
- 如发现表壳内有水雾或水渍，应立即送专业维修部门维修，切勿自行拆卸或尝试受拆。
- 避免受到强烈震动，电子表可承受强烈震动，如遭受重力冲击，粗鲁使用或放置在坚硬地面等情况都可能导致零件损坏。
- 避免在强电场、高压电波等环境中佩戴。
- 避免在潮湿和严寒中使用手表。
- 避免用化学试剂清洗表盘表面，可以用软布蘸擦表面。
- 由于表壳、表带本身的特性，加之湿度等气候的影响，手表在使用一段时间后，外观颜色可能会有所变化（属于正常现象）
- 长时间使用七彩灯将消耗大量电能
- 在不使用手表时，请将其放置在干燥的地方
- 使用前请认真阅读此使用说明书。
- 产品功能，外盒以实物为准。

功能与规格

- 标准显示时、分、秒、月、日、星期
- 指针显示时、分、秒
- 12/24小时制
- 七彩背光功能
- 闹钟分度计时功能
- 闹钟、整点报时功能
- 贪睡功能（闹钟45分钟闹钟）
- 使用温度：5-35摄氏度
- 常温时使用精度：±60秒每月
- 电池：CR2016 3V
- 电池寿命：在正常使用情况下可供电18个月
- 闹钟：整点报时一次
- 闹钟：整点报时一次
- 贪睡功能（闹钟45分钟闹钟）

操作指南



金荣表显示功能示意图

按键功能简介

- A (MODE) --- 功能选择键
- B (LIGHT/ADJUST) --- 灯光键/调整键
- C (SET) --- 设置键
- D (SET HANDS) --- 指针调数字键

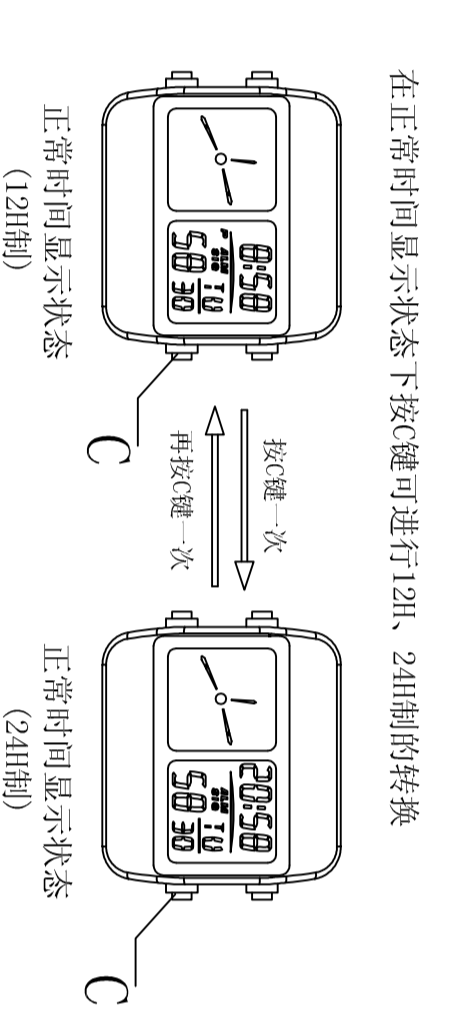
手表灯光的使用方法

在任何显示状态下按B键即可点亮LED灯，按住不放即可连续闪烁输出移位灯光

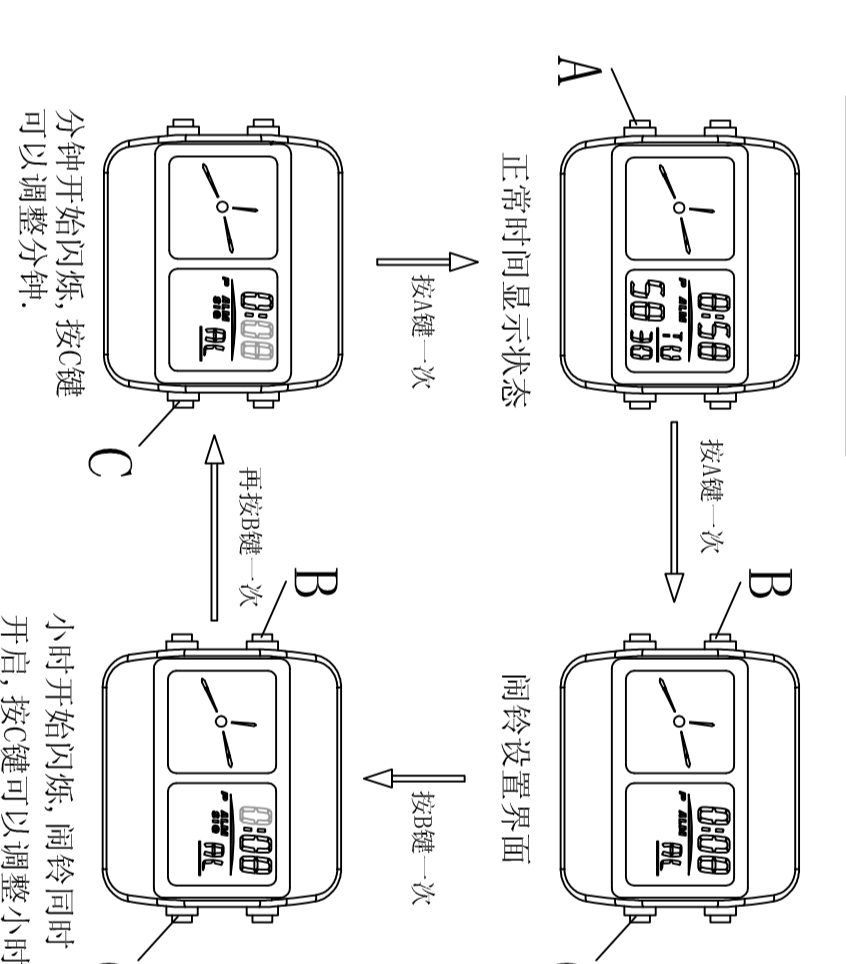
手表所显示的英文对照

- 512 --- 星期日
- 513 --- 星期一
- 514 --- 星期二
- 515 --- 星期三
- 516 --- 星期四
- 517 --- 星期五
- 518 --- 星期六
- 519 --- 秒差报警指示
- 520 --- 下午

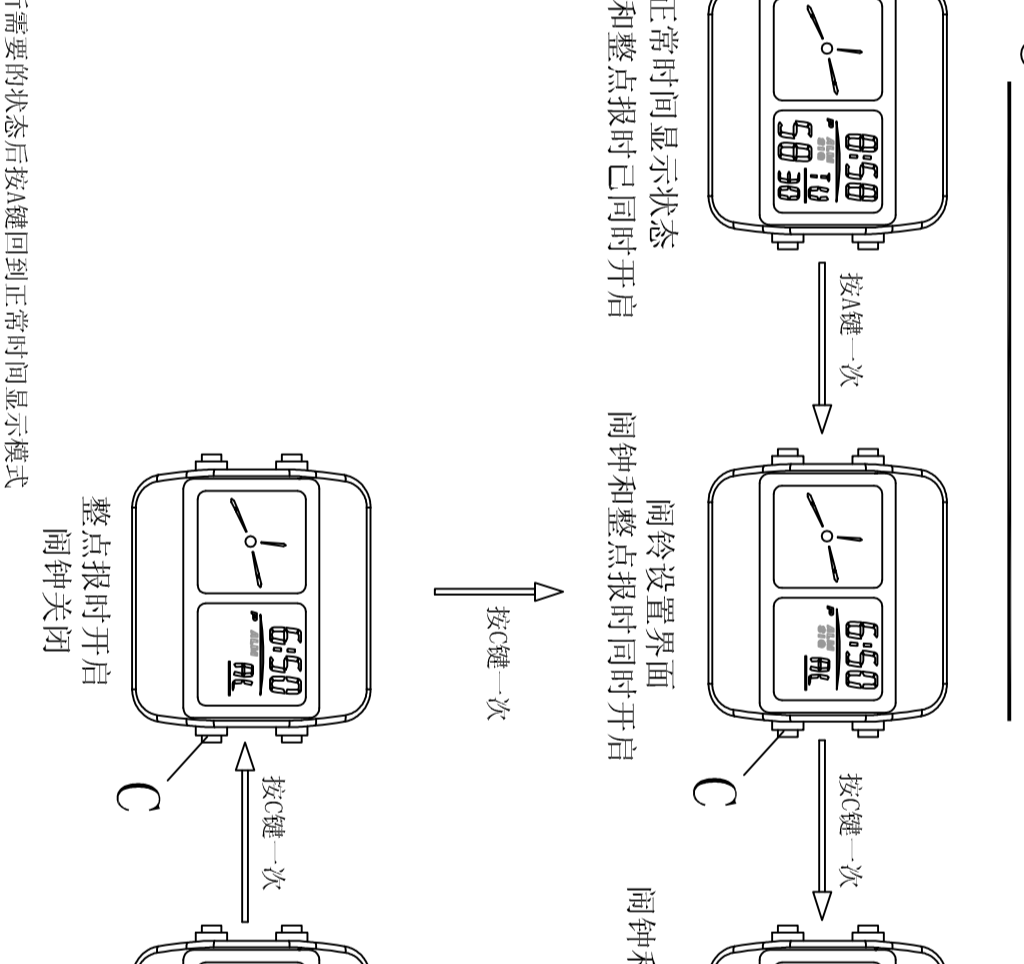
如何转换24H、12H制



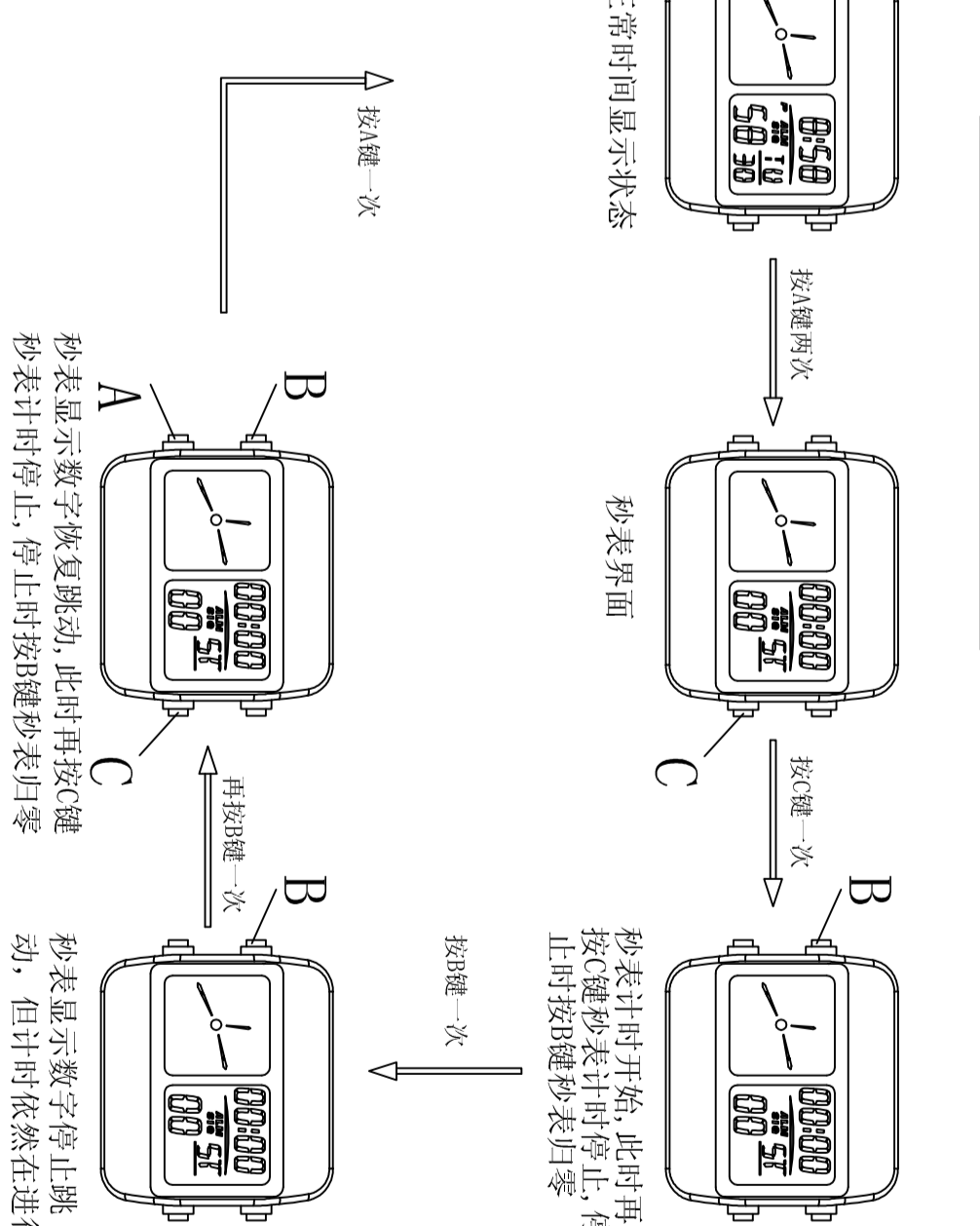
如何设置闹钟



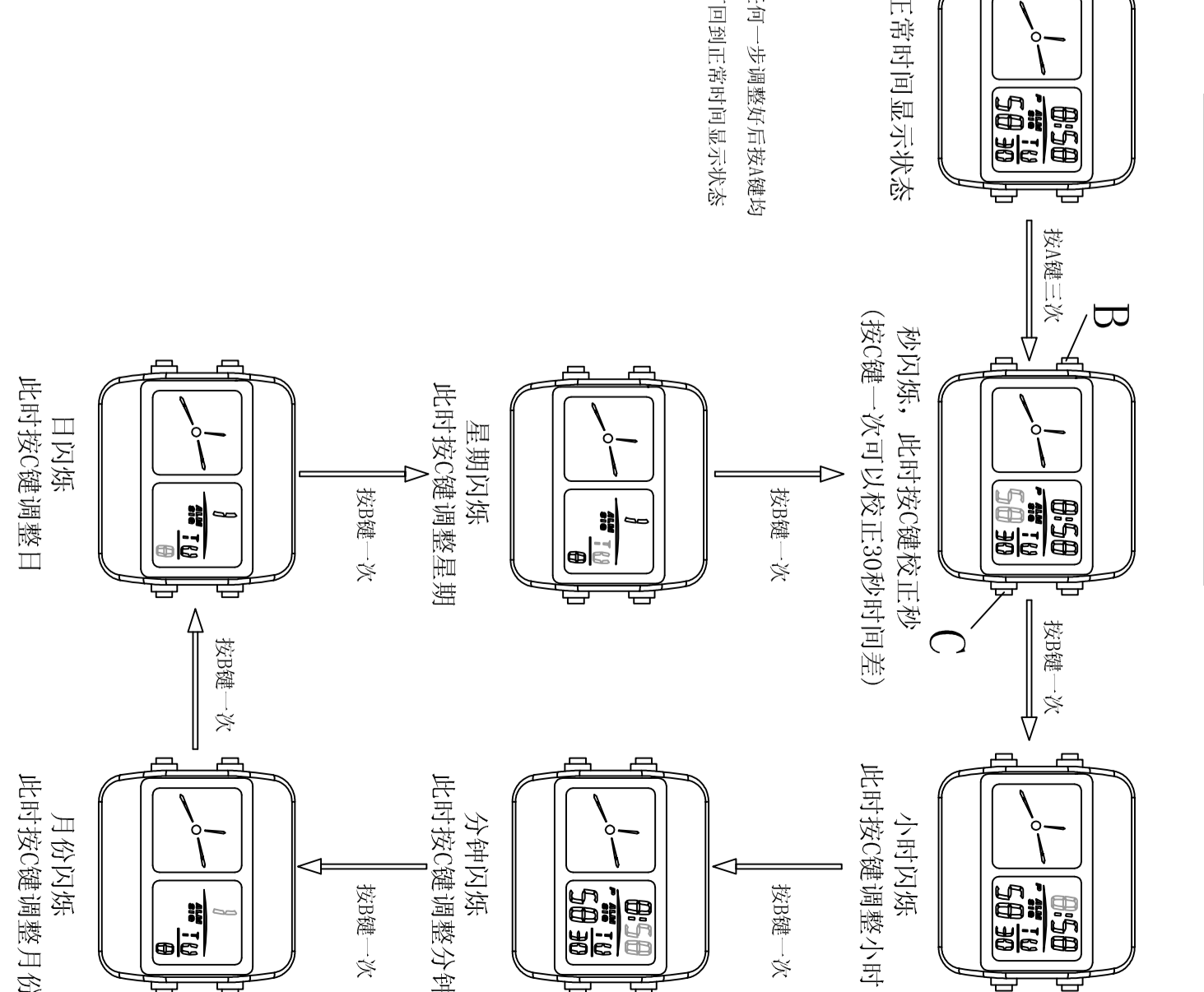
如何开关闹钟和整点报时



如何使用表秒 (1/100秒)



如何调整时间、日期、星期



敬告

由于本公司在不断优化产品，不断提升产品质量，产品的一些功能可能会有变化，恕不另行通知。

对使用本产品可能造成的任何损失及第三方任何赔偿，本公司不承担任何责任。

制造商：深圳市耀金荣科技有限公司
公司地址：中国深圳市宝安区S2区半安路A区C座7楼
电话：0755-29563563 传真：0755-29563553
http://yaojinrong.cn.alibaba.com/