

# 金荣表业

## 使用说明书

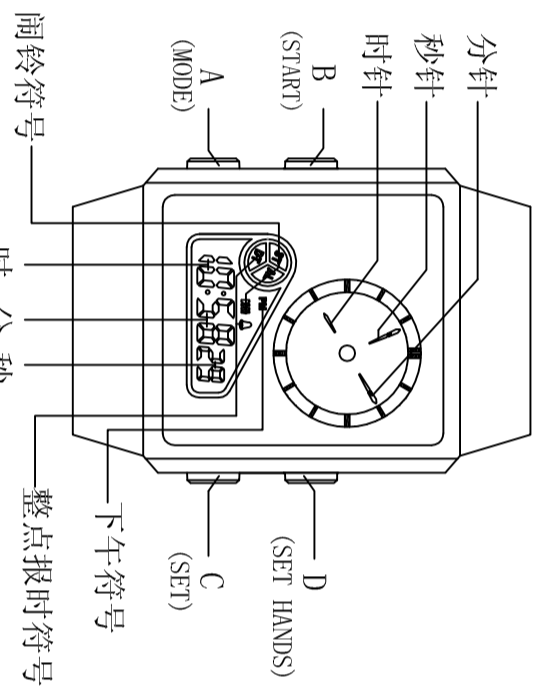
### 注意事项

- 非专业业人士请勿拆开手表后盖。
- 本表防水深度达到50M(真空测试)，严禁在水下而进行按钮操作。
- 如发现表面有划痕或水迹，应立即由专业维修部门维修，以防有零件腐蚀受损。
- 避免受到强烈震动，电子表可承受震动，如遭受重力冲击、粗暴使用或表壳在坚硬表面等情况下都可能造成零件的损坏。
- 避免在强电场、静电场等环境中佩戴。
- 避免在高温和严寒中使用本表。
- 避免用化学试剂清洗漆表面，可以软布加微细颗粒擦拭。
- 由于手表、表带本身的特性，加之温度等气候的影响，本表在使用一段时间后，外观颜色可能会有变化(属于正常现象)
- 在不使用本表时，请将其放置在干燥的地方
- 请勿触摸液晶显示屏透明处。
- 产品功能：外观以实物为准

### 功能与规格

- 标准显示时：分、秒、月、日
- 指针显示时：分、秒
- 12/24小时制
- 毫秒分设计时功能
- 闹钟、整点报时功能
- 贪睡功能(间隔5分钟响铃)
- 使用温度：5-35摄氏度
- 常温时使用精度：±0.01秒每月
- 电池：AG3 1.5V
- 电池寿命：在正常使用情况下可供使用8个月
- 每日响铃一次

### 操作指南

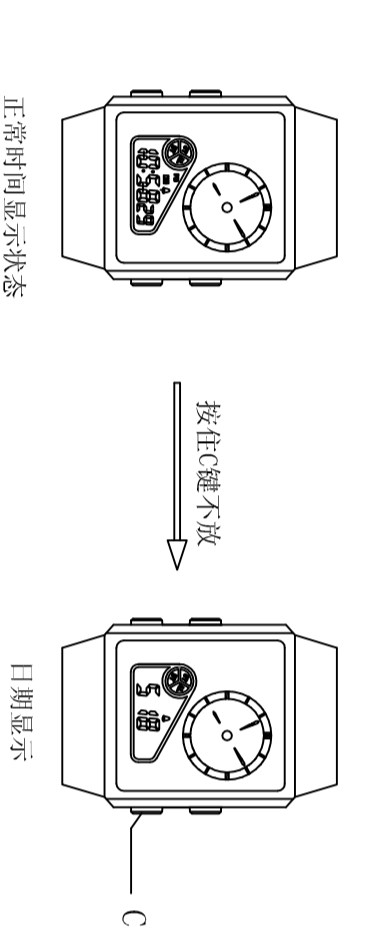


金荣表显示功能示意图

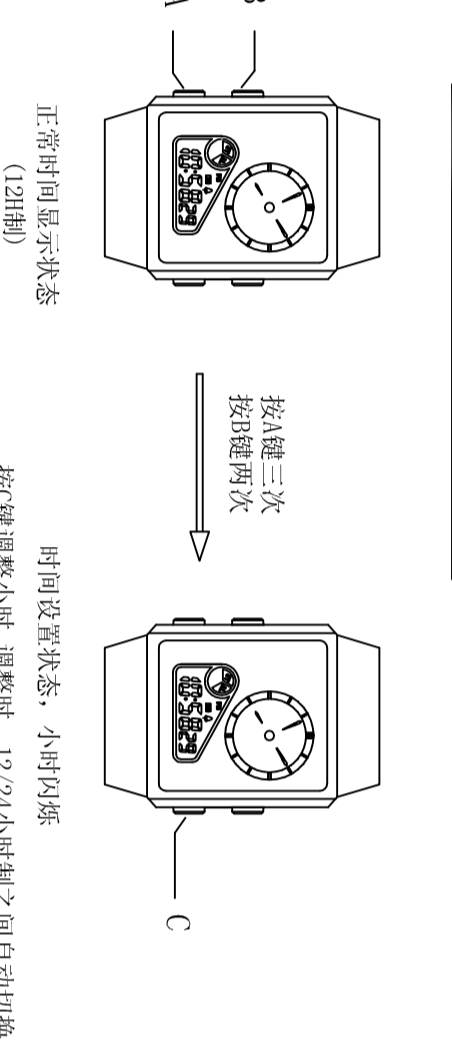
- **按键功能简介**
- A (MODE) --- 功能选择键
- B (SET) --- 副按键
- B (STAR) --- 设置键
- D (SET HOURS) --- 指针调整键

#### 如何查看日期

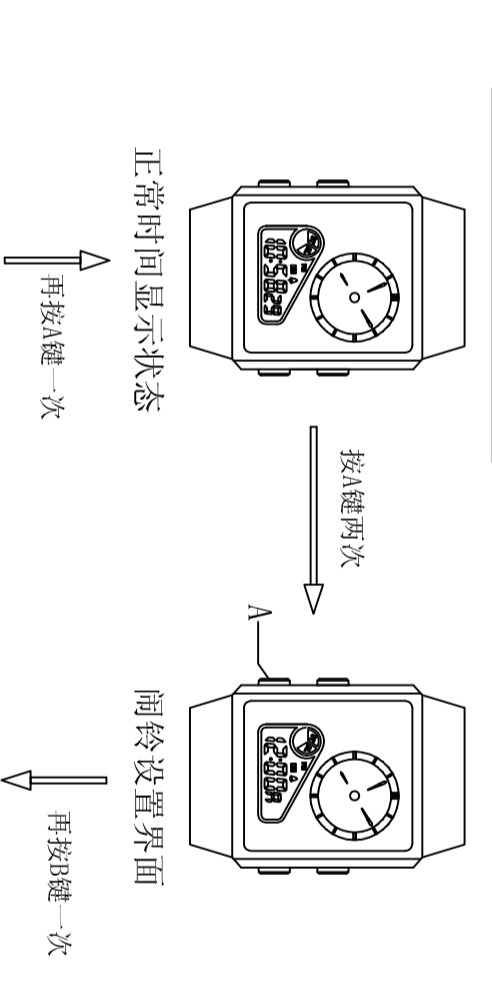
在正常时间显示状态下按下按钮可查看日期。



#### 如何转换24H、12H制



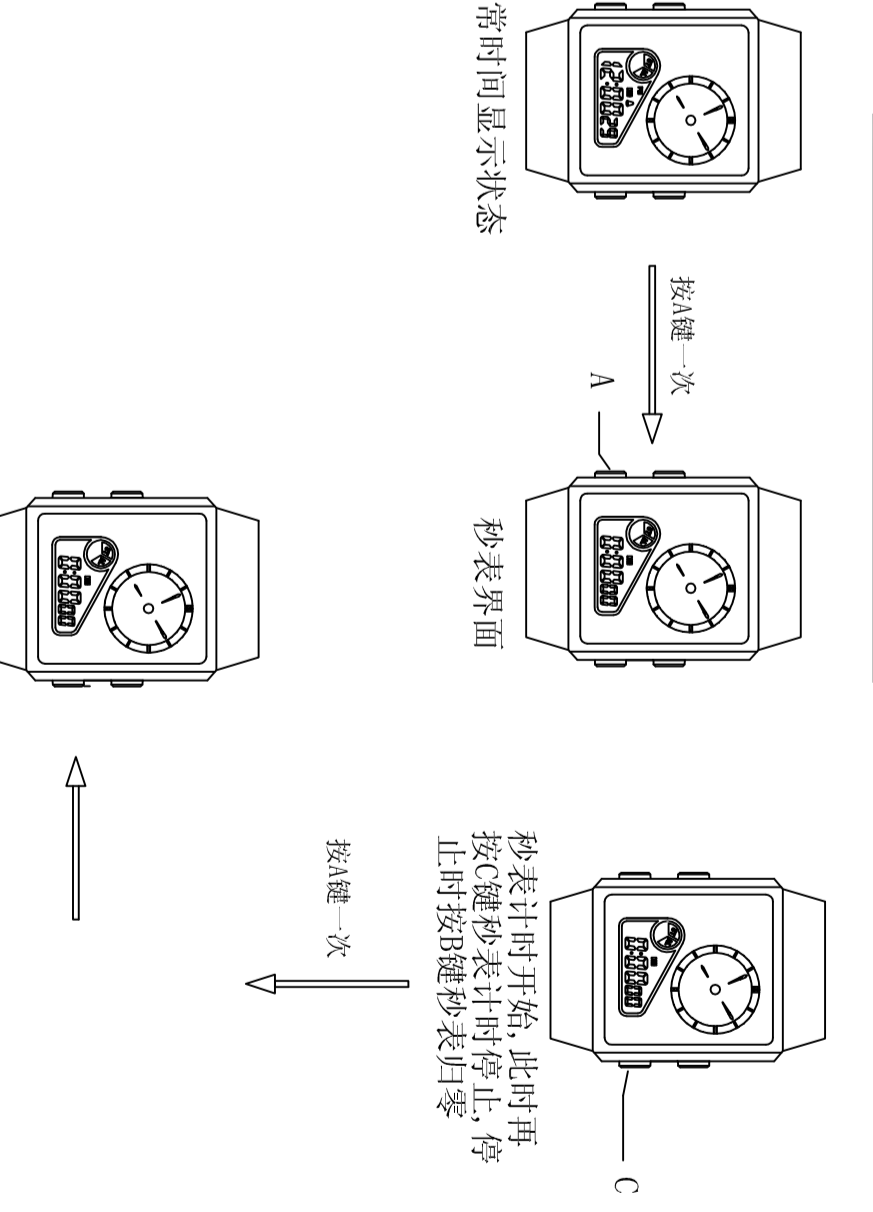
#### 如何设置闹钟



#### 如何开关闹钟和整点报时



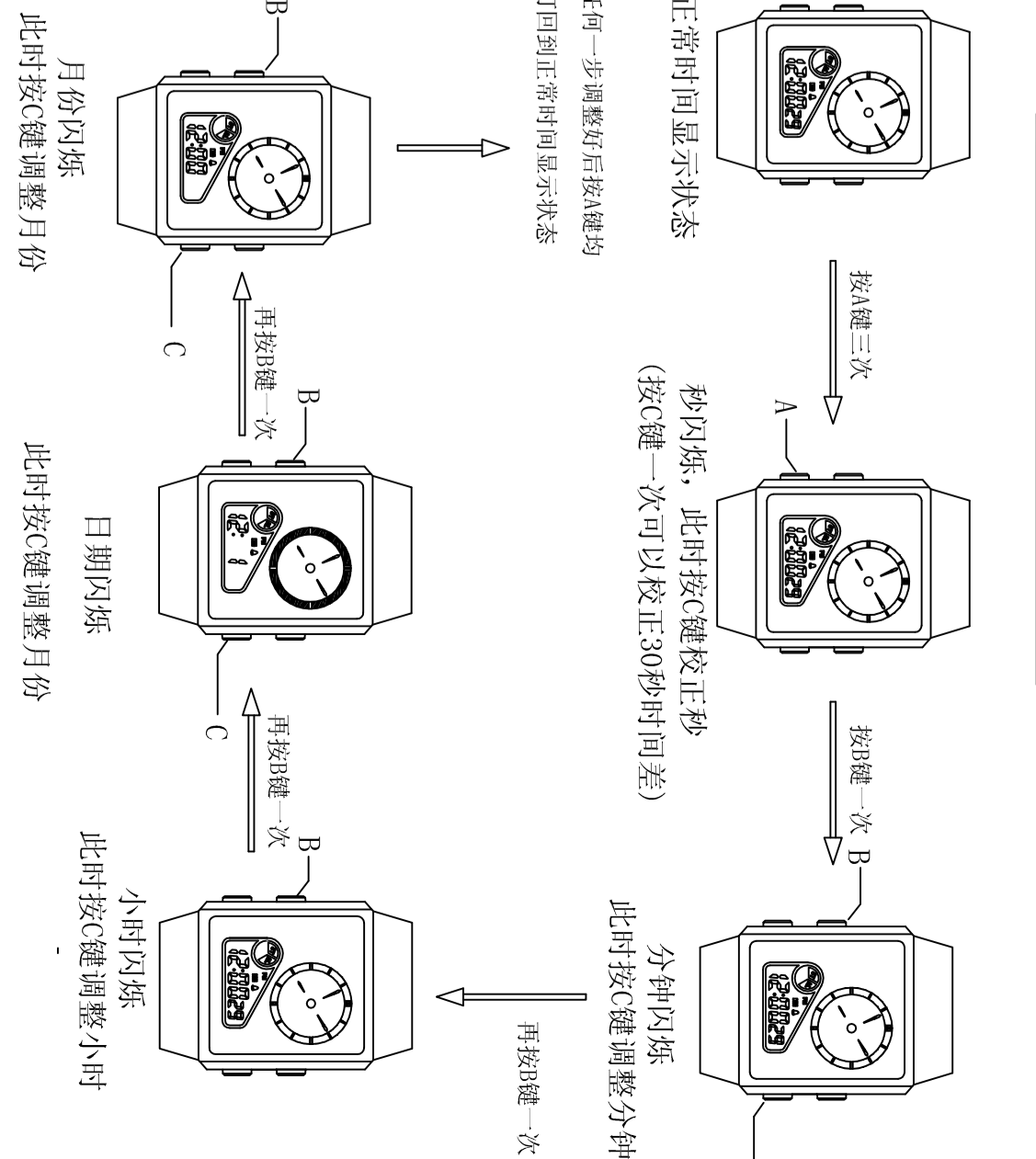
#### 如何使用表秒(1/100秒)



#### 如何调整指针显示时间



#### 如何调整时间、日期、



#### 敬告

○ 由于本公司在不断优化产品，不断提高产品质量，产品的一些功能可能会有变化，恕不另行通知。

○ 对使用本产品可能造成的任何损失及第三方任何损害，本公司不承担任何责任。

**制造商：深圳市耀金荣科技有限公司**  
**公司地址：中国深圳市宝安区82区华美居A区C座7楼**  
**电话：0755-29563563 传真：0755-29563553**  
<http://yaojintong.cn.alibaba.com/>