

金荣表业

使用说明书

JR-189

注意事项

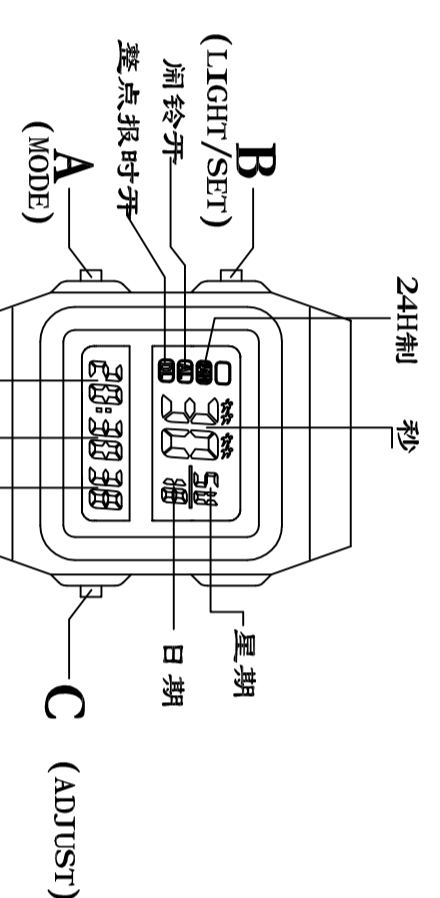
- 非专业人士请勿拆卸手表后盖。
- 手表防水深度达到30米(潜水级),严禁在水下盲目进行按键操作。
- 如表盖表面内有水雾或水珠,应立即进行专业维修(1级修),切勿内部零件腐蚀性受损。
- 避免受到强烈震动,电子表可承受温度范围:如遭受零下严寒,建议佩戴手表放置在室温环境下待其恢复到正常温度后再佩戴。
- 避免在强磁场中,高压电强磁场中佩戴。
- 避免在强电流和高压电中使用手表。
- 避免用化学药品清洗手表表面,可以使用清水清洗手表。
- 由于震动、表带本身的结构,加之温度、气压的影响,手表使用一段时间后,外观颜色可能会出现变化(属于正常现象)。
- 长时间佩戴手表时,请将手表放在干燥的地方。
- 在不使用手表时,请将其放置在干燥的地方。
- 使用防磁手表时,请将其放置在干燥的地方。
- 勿在强磁场中存放手表。

功能与规格

- 特殊显示:年、月、日、星期
- 12/24小时制
- 七针表机芯
- 数字显示时功能
- 闹钟、蓝点倒计时功能
- 背透机芯(间隔45秒闪亮)
- 使用温度:5-35摄氏度
- 常湿时使用寿命:60个月
- 电池:CR2016 3V
- 电化寿命:在正常使用情况下可供电18个月
- 电化寿命:在正常使用情况下可供电18个月
- 每日耗电一次
- 闹钟:蓝点倒计时

— (1) —

操作指南

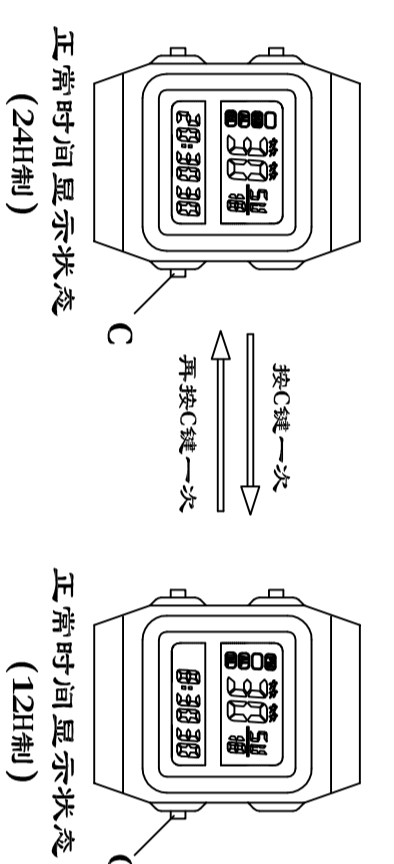


金荣表显示功能示意图

- 按键功能简介**
 - A (MODE) --- 功能选择键
 - B (LIGHT/SET) --- 打亮键/设置键
 - C (ADJUST) --- 调校键
- 手表所显示的英文对照**
 - 5:12 --- 星期天
 - 5:12 --- 星期二
 - 5:12 --- 星期三
 - 5:12 --- 星期四
 - 5:12 --- 星期五
 - 5:12 --- 星期六
 - 5:12 --- 星期日
 - 5:12 --- 闹钟
 - 5:12 --- 蓝点
 - 5:12 --- 数字
- 手表灯光的使用**

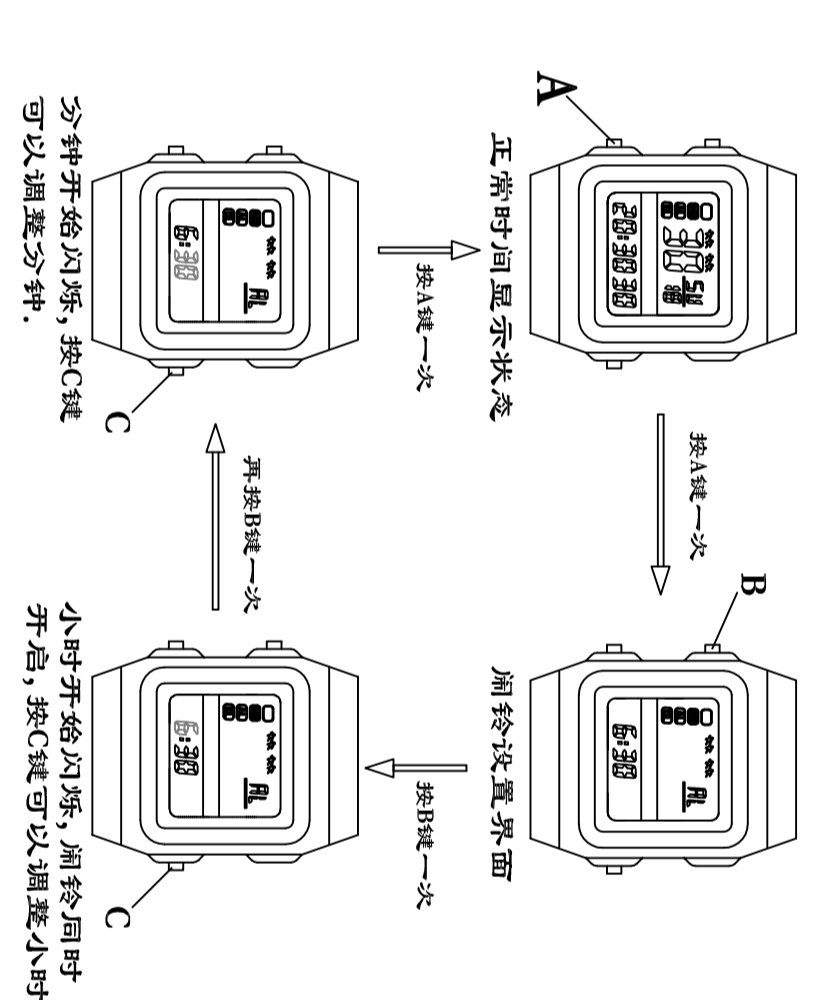
在手表显示状态下按下按键A即可实现背光功能。按下A键即可点亮背光。
- 如何切换24H、12H制**

在正常时间显示状态下按下A键可进行12H、24H制的切换。

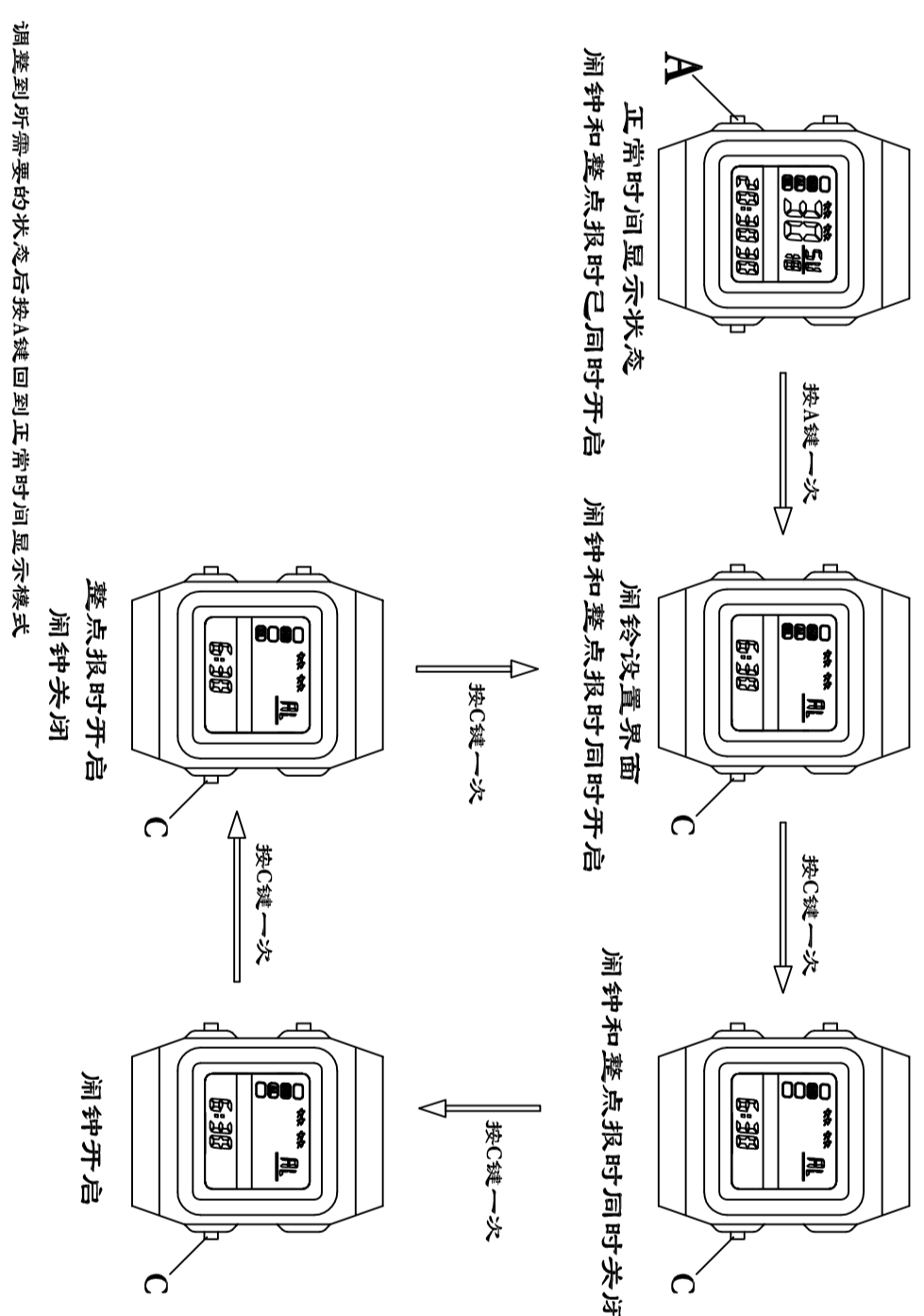


— (2) —

如何设置闹钟

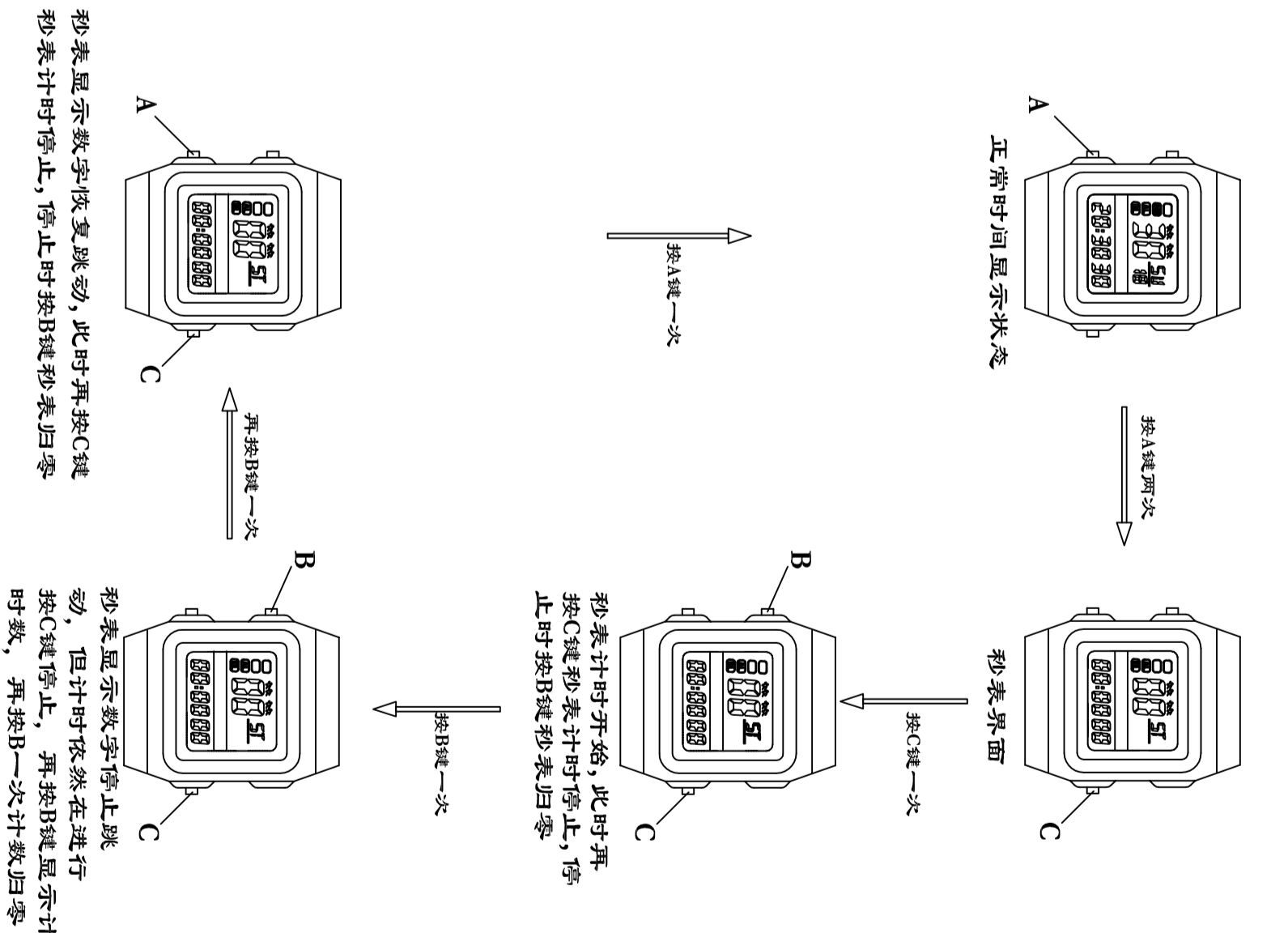


如何开关闹钟和蓝点报时



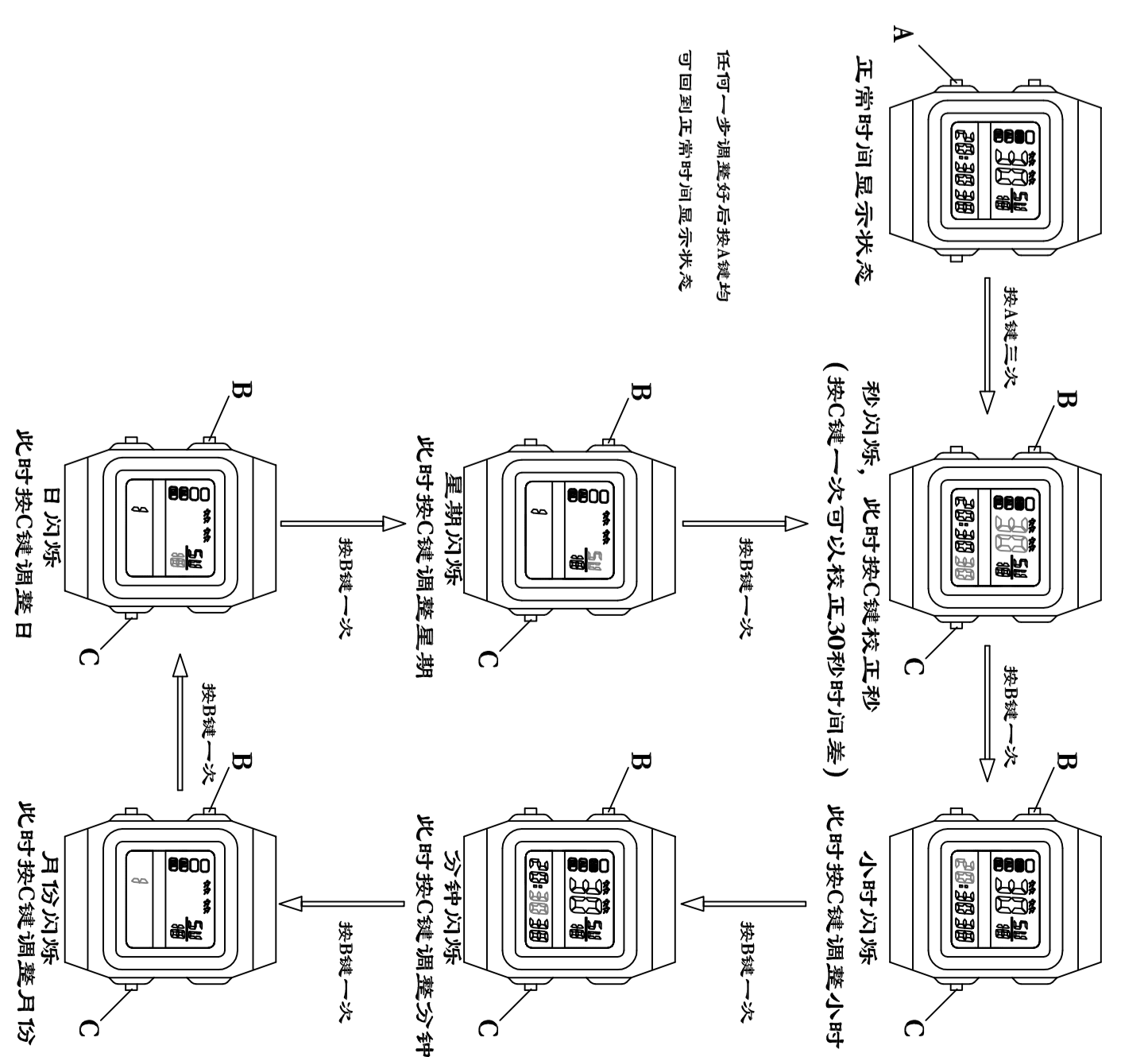
— (3) —

如何使用表秒(1/100秒)



— (4) —

如何调整时间、日期、星期



— (5) —

敬告

由于本公司在不断优化产品,不断提高产品质量,产品的一些功能可能会出现变化,恕不另行通知。

制造商:深圳金荣表业有限公司
公司地址:中国深圳市宝安区82区华康A区C座7楼
电话:0755-29563563 传真:0755-29563553
<http://yaojinrong.cn.alibaba.com/>