

# 金荣表业

## 使用说明

### 说明书

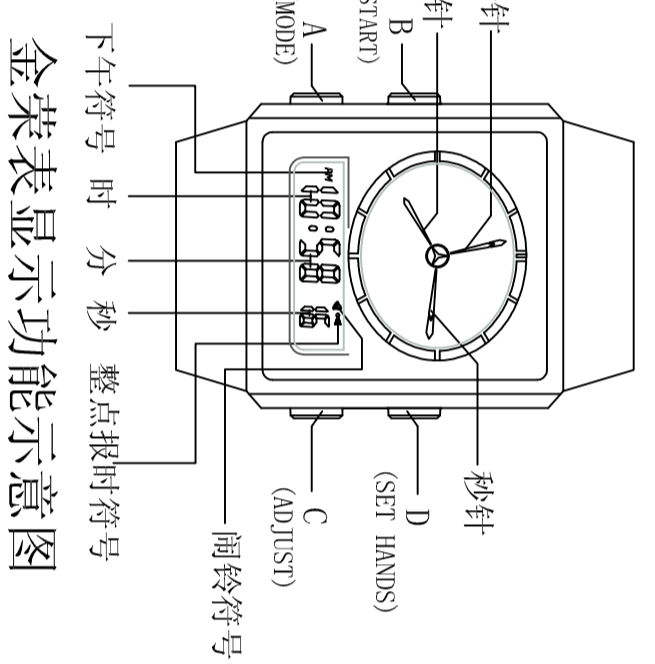
#### 注意事项

- 非专业人士请勿拆卸手表后盖。
- 本表防水深度达到50米(50米潜水), 严禁在水下而进行按钮操作。
- 如表盘表面有划痕或水迹, 应立即送至专业维修部门维修, 以防有零件腐蚀受损。
- 避免受到强烈震动, 电子表可承受震动, 如遭受重力冲击, 粗暴使用或表壳在坚硬表面等情况下都可能造成零件的损坏。
- 避免在强电场、静电场等环境中佩戴。
- 避免在高温和严寒中使用本表。
- 避免用化学试剂清洗表盘, 可以软布加微细颗粒擦。
- 由于手表壳、表带本身的特性, 加之温度等气候的影响, 本表在使用一段时间后, 外观颜色可能会有变化(属于正常现象)
- 在不使用本表时, 请将其放置在干燥的地方
- 使用用清洗剂清洗时, 请参见说明书。
- 产品功能: 外观以实物为准

#### 功能与规格

- 标准显示时: 分、秒、月、日
- 指针显示时: 分、秒
- 12/24小时制
- 毫秒分设计时功能
- 闹铃、整点报时功能
- 贪睡功能(间隔5分钟再响)
- 使用温度: 5-35摄氏度
- 常温时使用精度: ±60秒每月
- 电池: AG3 1.5V
- 电池寿命: 在正常使用情况下可供使用8个月
- 每日响铃一次

#### 操作指南



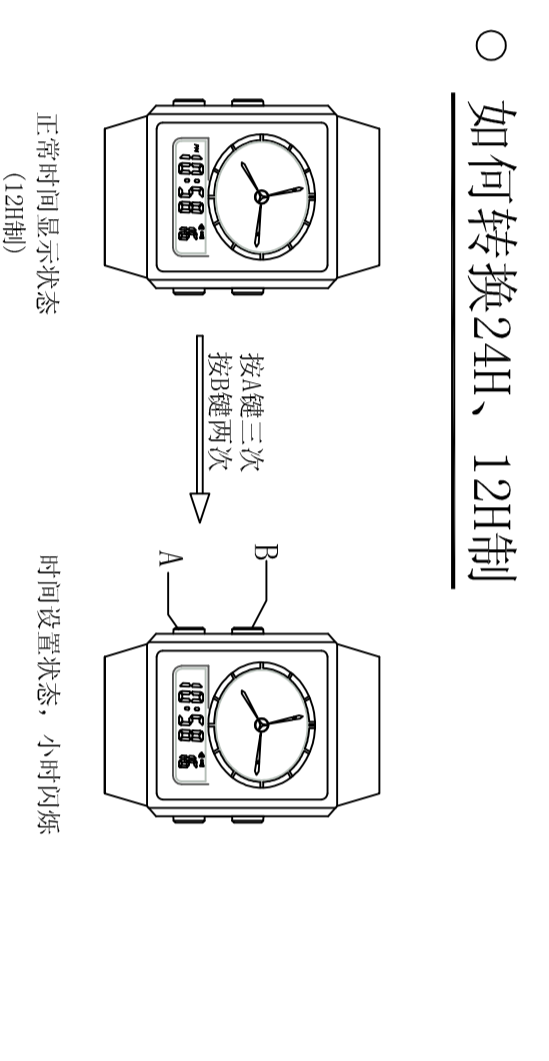
金荣表显示功能示意图

- **按键功能简介**
- A (MODE) --- 功能选择键
- C (ADJUST) --- 调校键
- B (START) --- 设置键
- D (SET HOURS) --- 指针调整键

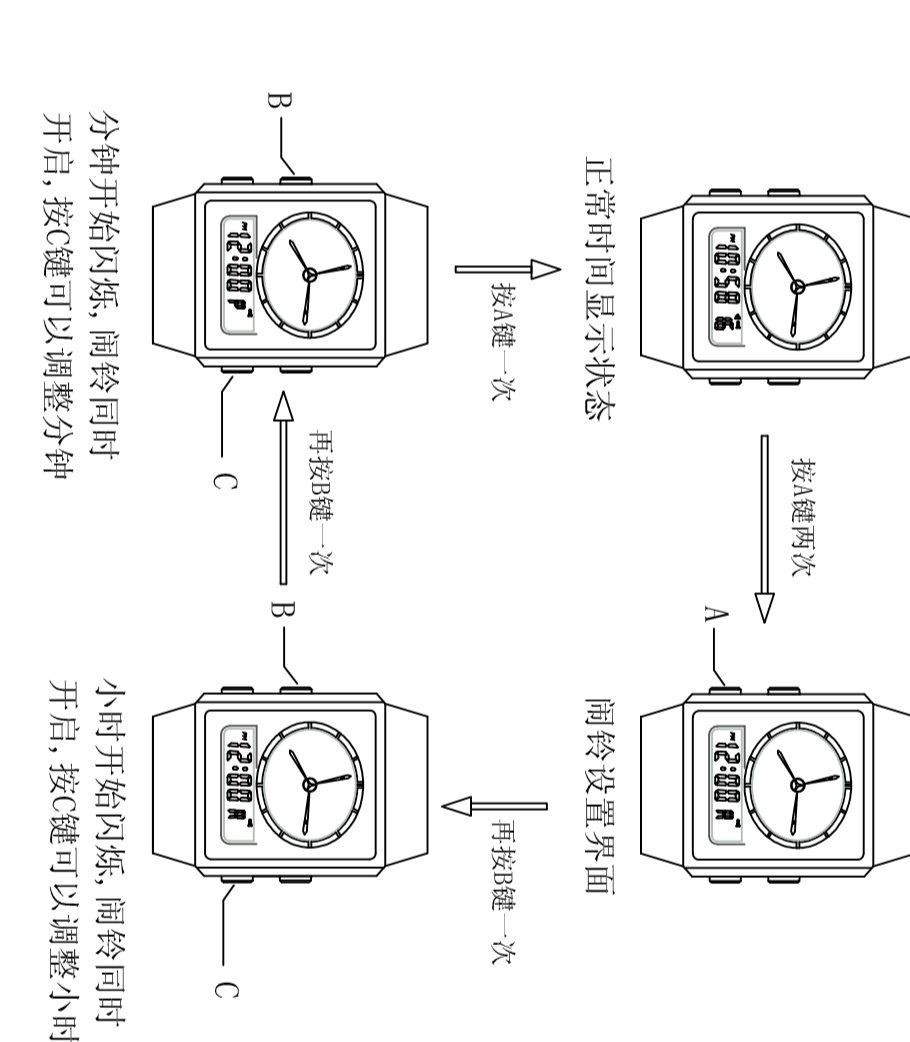
#### 如何查看日期

在正常时间显示状态下按下按钮可查看日期。

#### 如何转换24H、12H制



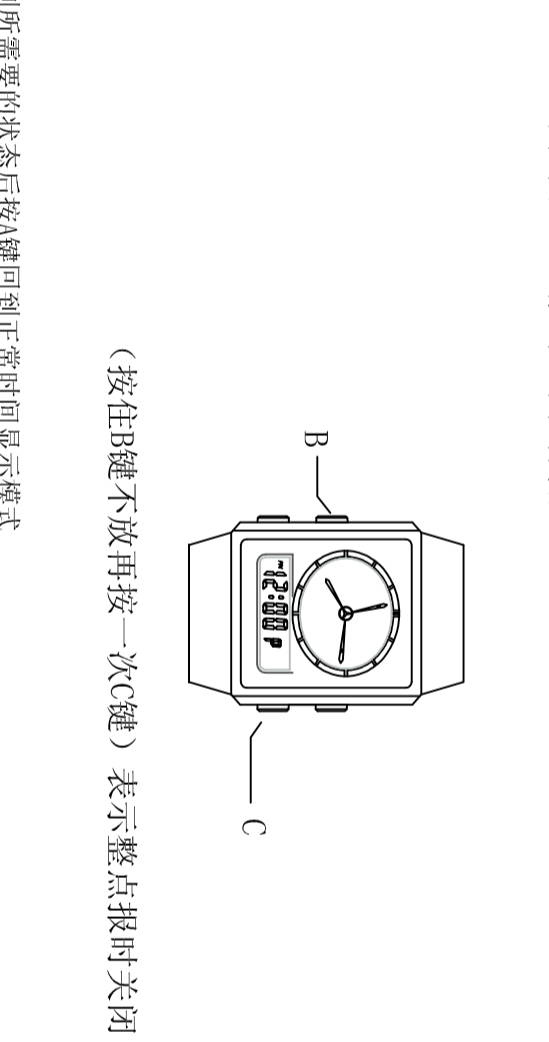
#### 如何设置闹钟



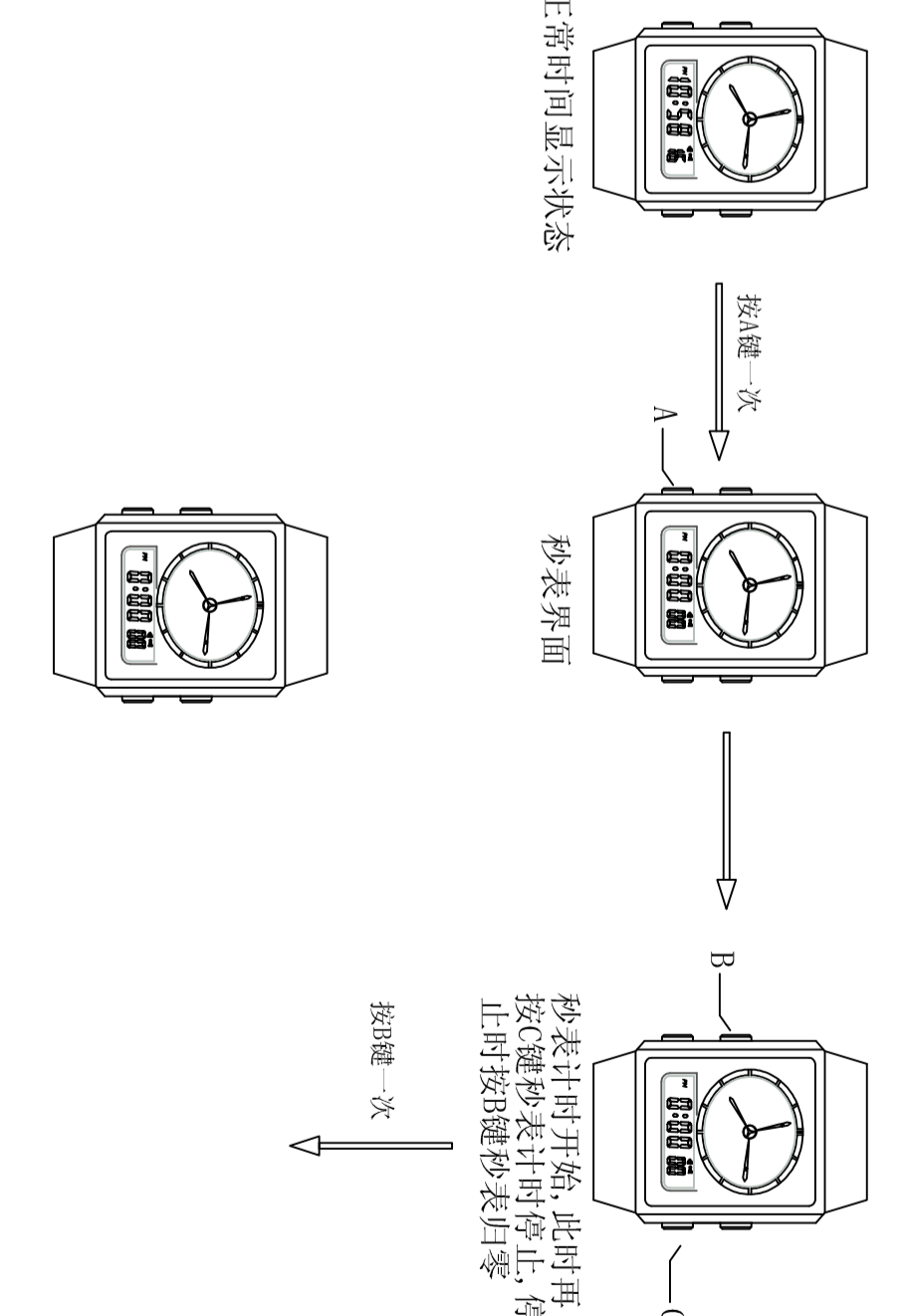
#### 如何开关闹钟和整点报时

正常时间显示状态下, 再按按钮可选择整点报时功能的开启与关闭

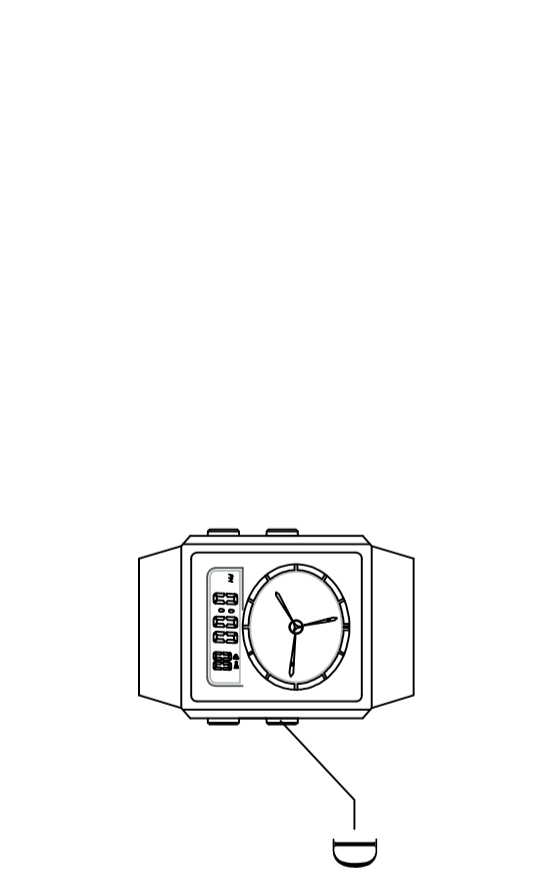
#### 如何设置贪睡



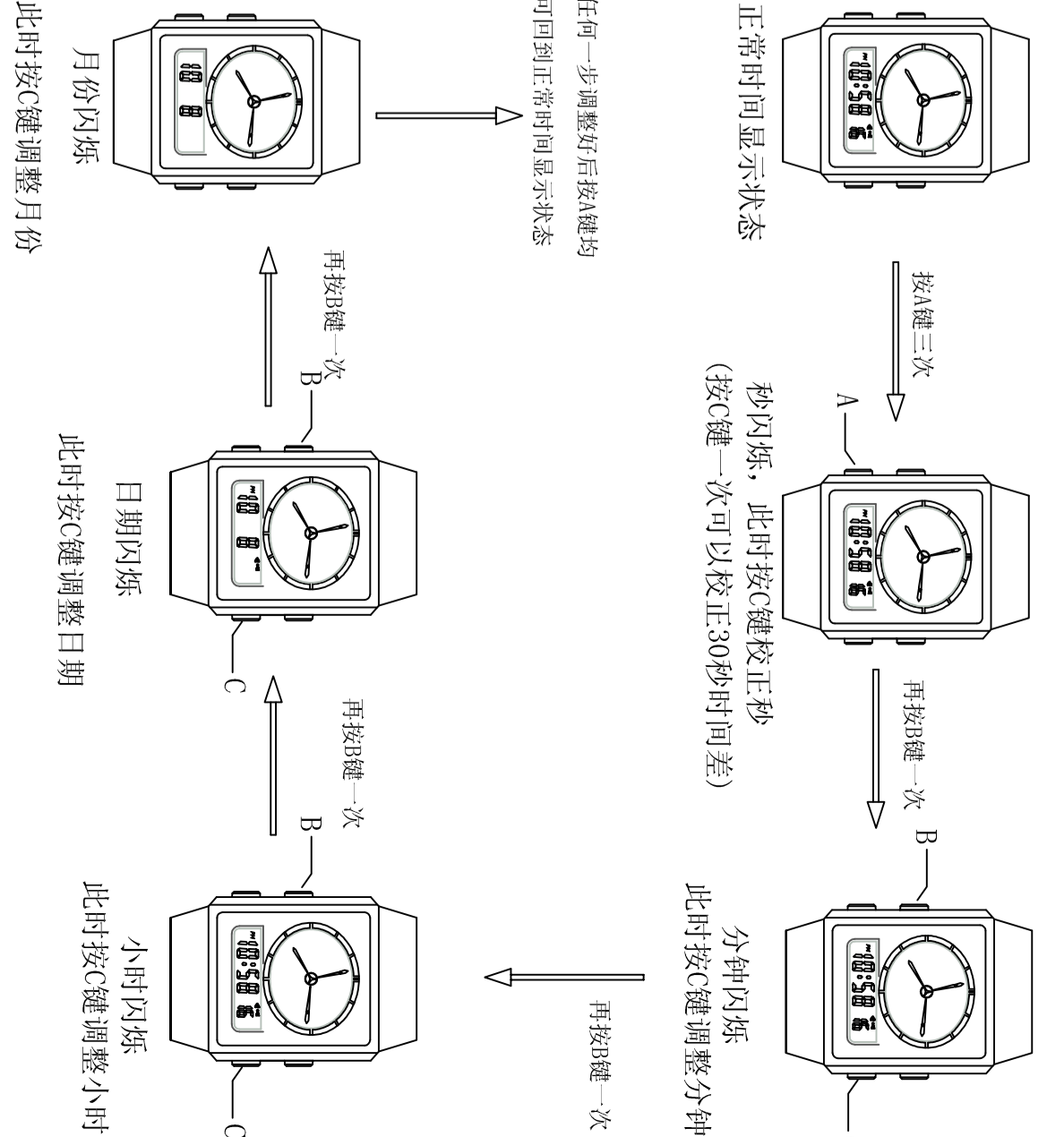
#### 如何使用表秒(1/100秒)



#### 如何调整指针显示时间



#### 如何调整时间、日期、



#### 敬告

○ 由于本公司在不断优化产品, 不断提高产品质量, 产品的一些功能可能都有变化, 恕不另行通知。

○ 对使用本产品可能造成的任何损失及第三方任何损害, 本公司不承担任何责任。

**制造商: 深圳市耀金荣科技有限公司**  
**公司地址: 中国深圳市宝安区82区华泰居A区C座7楼**  
**电话: 0755-29563563 传真: 0755-29563553**  
<http://yaojintong.cn.alibaba.com/>